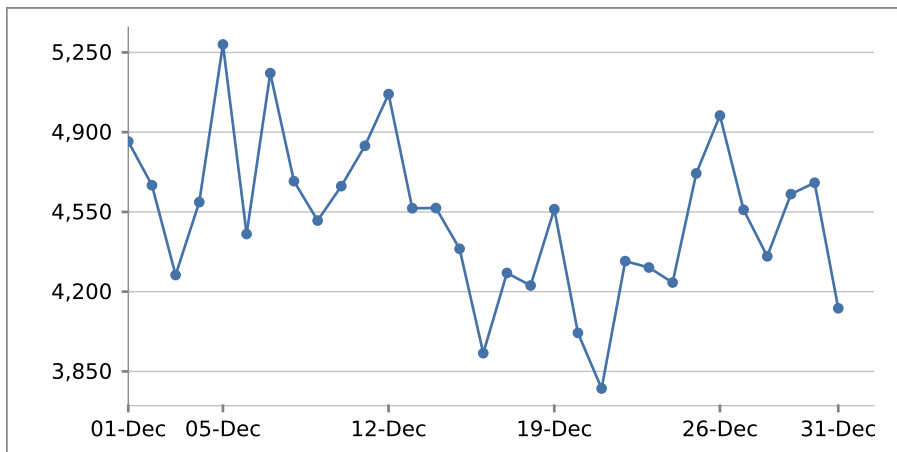


Visites

Toutes les consultations de pages à partir d'un ordinateur sont comptabilisées pour une visite donnée. Les visites sont identifiées de manière univoque à partir de l'adresse IP et de la reconnaissance du navigateur. Comme il est possible que plusieurs personnes partagent un même ordinateur (p. ex. dans les cybercafés), le nombre de visites n'est pas identique au nombre de visiteurs.

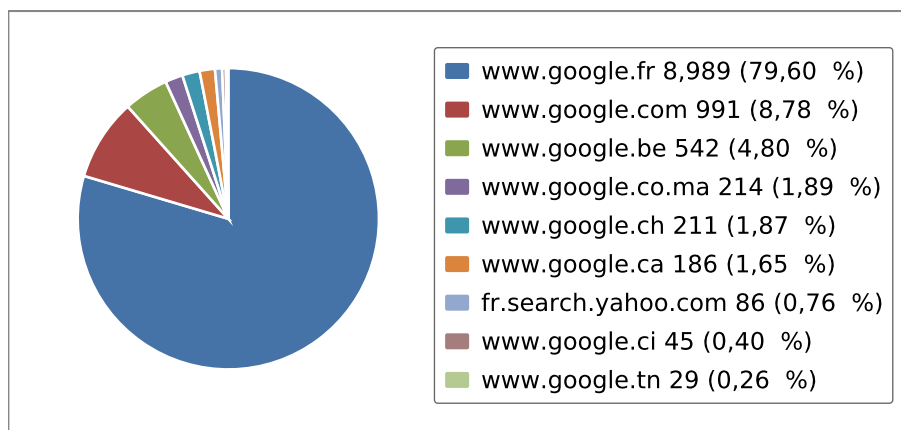


Jour	Date	Visites
jeudi	01-Dec-11	4 859
vendredi	02-Dec-11	4 667
samedi	03-Dec-11	4 273
dimanche	04-Dec-11	4 593
lundi	05-Dec-11	5 285
mardi	06-Dec-11	4 453
mercredi	07-Dec-11	5 159
jeudi	08-Dec-11	4 685
vendredi	09-Dec-11	4 512
samedi	10-Dec-11	4 663
dimanche	11-Dec-11	4 840
lundi	12-Dec-11	5 067
mardi	13-Dec-11	4 566
mercredi	14-Dec-11	4 567
jeudi	15-Dec-11	4 388
vendredi	16-Dec-11	3 930
samedi	17-Dec-11	4 282
dimanche	18-Dec-11	4 227
lundi	19-Dec-11	4 562

Jour	Date	Visites
mardi	20-Dec-11	4 019
mercredi	21-Dec-11	3 775
jeudi	22-Dec-11	4 334
vendredi	23-Dec-11	4 306
samedi	24-Dec-11	4 240
dimanche	25-Dec-11	4 719
lundi	26-Dec-11	4 973
mardi	27-Dec-11	4 559
mercredi	28-Dec-11	4 355
jeudi	29-Dec-11	4 628
vendredi	30-Dec-11	4 678
samedi	31-Dec-11	4 127
Somme		140 291
Moyenne		4 526

Moteurs de recherche

Avec cette analyse, vous pouvez savoir quels moteurs de recherche utilisent votre visiteurs. Vous pourrez également savoir combien de visiteurs visitent vos pages au moyen de chacun des moteurs de recherche.



Moteurs de recherche	Visites	%
www.google.fr	8 989	79,60 %
www.google.com	991	8,78 %
www.google.be	542	4,80 %
www.google.co.ma	214	1,89 %

Moteurs de recherche	Visites	%
www.google.ch	211	1,87 %
www.google.ca	186	1,65 %
fr.search.yahoo.com	86	0,76 %
www.google.ci	45	0,40 %
www.google.tn	29	0,26 %
Somme	11 293	100,00 %

Mots-clés

Ce tableau présente les termes de recherche les plus souvent utilisés pour visiter votre site Web. Il y a un terme de recherche par ligne. Quand par ex. quelqu'un a trouvé votre site Web avec la phrase "Réparer auto", "Auto" et "Réparer" sont présentés dans le tableau comme termes indépendants.

Mots-clés	Visites	%
bourse	1 565	10,11 %
avis	1 199	7,75 %
videobourse	1 199	7,75 %
video	956	6,18 %
trader	897	5,80 %
forex	812	5,25 %
trading	746	4,82 %
forum	627	4,05 %
optionbit	448	2,90 %
apprendre	423	2,73 %
sur	371	2,40 %
etoro	337	2,18 %
option	306	1,98 %
optionfair	295	1,91 %
comment	265	1,71 %
formation	253	1,64 %
broker	241	1,56 %
mt4	234	1,51 %
cours	199	1,29 %
bit	199	1,29 %

Mots-clés	Visites	%
graphique	184	1,19 %
les	181	1,17 %
compte	179	1,16 %
combien	165	1,07 %
arnaque	154	1,00 %
vid	154	1,00 %
comparatif	151	0,98 %
indicateur	151	0,98 %
expert	150	0,97 %
des	148	0,96 %
que	147	0,95 %
metatrader	146	0,94 %
demo	143	0,92 %
gagne	142	0,92 %
ligne	139	0,90 %
24option	136	0,88 %
advisor	136	0,88 %
bforex	131	0,85 %
pour	122	0,79 %
strat	121	0,78 %
gratuit	119	0,77 %
strategie	111	0,72 %
gie	102	0,66 %
centre	102	0,66 %
4xp	102	0,66 %
anyoption	101	0,65 %
avec	98	0,63 %
gagner	93	0,60 %
trade	93	0,60 %
Somme	15 473	100,00 %

Pages les plus visitées

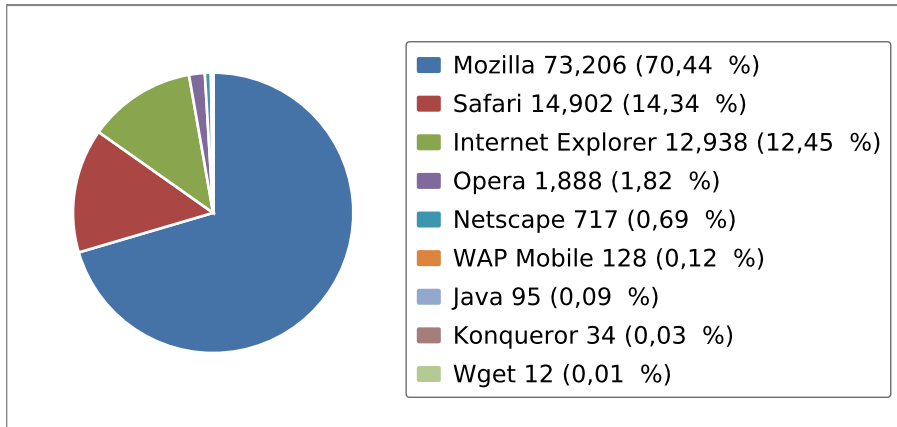
Vous pouvez voir les pages qui sont le plus souvent consultées. Seules les pages qui sont complètement chargées sont comptées. Les composants séparés constituant les pages comme les images ou d'autres éléments ne sont pas comptabilisés. Tous les fichiers avec les extensions .png, .jpg, .jpeg, .gif, .swf, .css, .class et .js en font partie.

Pages les plus visitées	Pages visitées	%
/forum-forex/viewtopic.php	202 672	27,45 %
/forum-forex/ucp.php	60 852	8,24 %
/pub-signature.php	59 494	8,06 %
/tableau-compte-demo.php	48 320	6,54 %
/menu-videos.php	43 462	5,89 %
/video/view.php	42 912	5,81 %
/forum-forex/download/file.php	41 992	5,69 %
/menu-forum.php	30 928	4,19 %
/pub-header.php	30 432	4,12 %
/index.php	23 248	3,15 %
/images/videobourse-logo-blanc.bmp	19 895	2,69 %
/forum-forex/posting.php	15 244	2,06 %
/actualites-video.php	15 134	2,05 %
/news-boursereflex.php	14 500	1,96 %
/tableau-suivie.php	14 471	1,96 %
/forum-forex/viewforum.php	13 698	1,86 %
/forum-forex/index.php	9 548	1,29 %
/rss.xml	4 728	0,64 %
/forum-forex/memberlist.php	4 511	0,61 %
/videos.php	3 667	0,50 %
/forum-forex/dreamfab	2 920	0,40 %
/forum-forex/cron.php	1 829	0,25 %
/reportage.php	1 822	0,25 %
/formation-bourse.php	1 467	0,20 %
/comparatif-broker.php	1 457	0,20 %
/tableau-compte-demo-documentation.php	1 364	0,18 %
/video-analyse.php	1 236	0,17 %
/trader-ensemble-live.php	1 153	0,16 %
/forum-forex/search.php	1 070	0,14 %

Pages les plus visitées	Pages visitées	%
/module-championnat-500-0210.php	961	0,13 %
/admin/videos/ajout-channel.php	922	0,12 %
/debuter-en-bourse.php	920	0,12 %
/actualite-bourse.php	910	0,12 %
/trading-strategies.php	753	0,10 %
/test-trade.php	719	0,10 %
/analyse-technique.php	661	0,09 %
/combien-gagne-un-trader.php	627	0,08 %
/compte-demo.php	621	0,08 %
/expert-advisor.php	589	0,08 %
/devenir-trader.php	589	0,08 %
/news-boursereflex-grisf.php	572	0,08 %
/analyse-fondamentale.php	507	0,07 %
/lire-un-graphique.php	483	0,07 %
/...dynamic...	468	0,06 %
/formation-forex.php	461	0,06 %
/metatrader.php	449	0,06 %
/calendrier-forex.php	439	0,06 %
/definition-cfd.php	401	0,05 %
Autres	12 310	1,67 %
Somme	738 388	100,00 %

Navigateurs

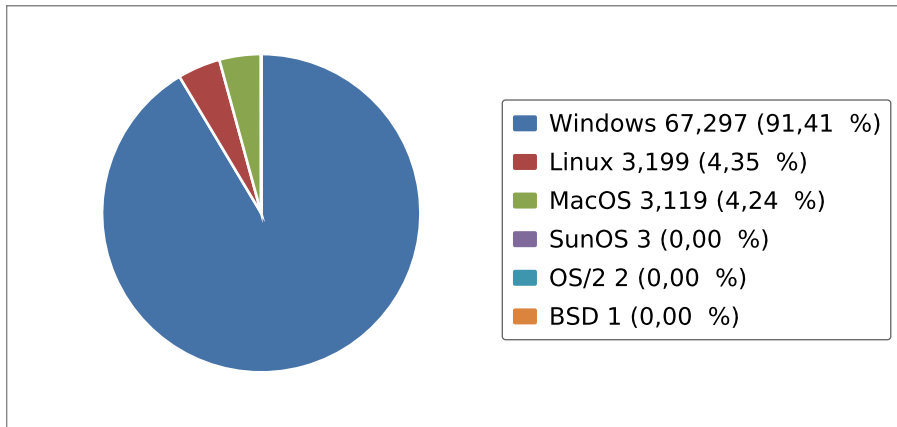
Vous pouvez voir sur ce diagramme les navigateurs utilisés par vos visiteurs. Vous pouvez ainsi savoir pour quel navigateur vous devez optimiser votre site Web.



Navigateurs	Visites	%
Mozilla	73 206	70,44 %
Safari	14 902	14,34 %
Internet Explorer	12 938	12,45 %
Opera	1 888	1,82 %
Netscape	717	0,69 %
WAP Mobile	128	0,12 %
Java	95	0,09 %
Konqueror	34	0,03 %
Wget	12	0,01 %
Somme	103 920	100,00 %

Systèmes d'exploitation

Voici les systèmes d'exploitation utilisés par vos visiteurs. Ces informations vous permettent de connaître les systèmes d'exploitation pour lesquels vous devez optimiser votre site Web.



Systèmes d'exploitation	Visites	%
Windows	67 297	91,41 %
Linux	3 199	4,35 %
MacOS	3 119	4,24 %
SunOS	3	0,00 %
OS/2	2	0,00 %
BSD	1	0,00 %
Somme	73 621	100,00 %

Pages externes

Vous voyez par quelles pages vos visiteurs accèdent à votre site Web. Les pages de renvoi peuvent être d'autres pages, mais également des moteurs de recherche. L'URL complète s'affiche.

Pages externes	Visites	%
www.google.fr/url	7 952	56,00 %
www.google.fr/search	895	6,30 %
www.abogados-inmigracion-usa.com/	854	6,01 %
www.google.com/url	782	5,51 %
www.google.be/url	475	3,35 %
www.youtube.com/watch	303	2,13 %
www.plusnetwork.com/	267	1,88 %
www.bing.com/search	227	1,60 %

Pages externes	Visites	%
Autres	2 444	17,21 %
Somme	14 199	100,00 %

Visites des continents

Dans cette analyse vous pouvez voir de quels continents viennent vos visiteurs.

Continents	Visites	%
Europe	58 544	47,11 %
North America	54 103	43,53 %
Asia	8 163	6,57 %
Africa	1 856	1,49 %
South America	1 502	1,21 %
Australia	110	0,09 %
Somme	124 277	100,00 %

Visites des pays

Dans cette analyse vous pouvez voir de quels pays viennent vos visiteurs. Vous pouvez ainsi savoir quels pays vous pouvez cibler pour votre site Web ou les pays pour lesquels il doit être optimisé.

Pays	Visites	%
United States	53 291	42,89 %
France	46 482	37,41 %
China	5 782	4,65 %
Germany	3 432	2,76 %
United Kingdom	1 851	1,49 %
Russia	1 799	1,45 %
Belgium	1 468	1,18 %
Bolivia	1 355	1,09 %
Japan	1 254	1,01 %
Ukraine	906	0,73 %
Switzerland	860	0,69 %
Sweden	729	0,59 %
Canada	646	0,52 %
Morocco	439	0,35 %

Pays	Visites	%
Tunisia	424	0,34 %
S. Korea	314	0,25 %
Algeria	255	0,20 %
Ivory Coast	229	0,18 %
RE	211	0,17 %
Israel	202	0,16 %
Spain	184	0,15 %
Netherlands	172	0,14 %
Singapore	111	0,09 %
Autres	1 853	1,49 %
Somme	124 250	100,00 %

Visites des villes

Dans cette analyse vous pouvez voir de quelles villes viennent vos visiteurs.

Villes	Visites	%
US:	37 367	35,19 %
FR:	21 316	20,07 %
US: Mountain View	8 875	8,36 %
FR: Grasse	3 805	3,58 %
DE:	3 239	3,05 %
FR: Paris	3 131	2,95 %
CN: Beijing	2 612	2,46 %
US: Coldwater	2 539	2,39 %
RU:	1 525	1,44 %
GB:	1 394	1,31 %
BO: La Paz	1 354	1,28 %
CN: Hefei	1 291	1,22 %
JP:	1 171	1,10 %
US: Seattle	1 040	0,98 %
CN:	1 020	0,96 %
US: Miami	937	0,88 %
US: San Francisco	807	0,76 %



Rapport mensuel 01-déc.-2011 - 31-déc.-2011

1&1 WebStat pour videobourse.fr

Villes	Visites	%
SE: ?stersund	622	0,59 %
FR: Chamb?ry	508	0,48 %
FR: Pau	479	0,45 %
UA:	477	0,45 %
FR: Vaulx-en-velin	376	0,35 %
UA: Dnepropetrovsk	330	0,31 %
Autres	9 977	9,40 %
Somme	106 192	100,00 %